

M STEEL XL TS

PREMIUM

**HOT WATER
SEALS**

TSR

**SELF-PRIMING
PUMPS**



Taittava
kahva
alumiini-
saranoilla



Ammattikäyttöön
tarkoitettu
paineensäädin
ylivirtausventtiilillä
ruostumattomasta
teräksestä valmistetulla
painemittarilla



Raskaaseen
käyttöön
soyvät
paineilmapyörät,
ø 300 mm



Moottoripumpun kytkenä
joustavalla nivelellä (vain
7,4kW mallit)



RW Premium

Sisältää kiinteät,
keraamiset männät ja
messinkisen pumpun
pään










On/Off-ohjauspaneeli,
mikrovoitojen LED-tunnistin
sekä pumpun
määräaikaishuoltomuistutin



PERUSOMINAISUUDET

- Raskaaseen käyttöön sopiva rakenne ja ruostumattomasta teräksestä valmistettu suojuus
- Moottoripumpun ja sähköpaneelin huolto onnistuu helposti suojuksen irrottamisen jälkeen
- Isot paineilmapyörät (Ø 300 mm), helppo siirtää portaita ylös ja alas sekä epätasaisella alustalla
- Vakautta tuovat kumijalat
- Helposti huollettava messinkinen imusuodatin
- Ejektorisarja matalapaineiseen pesuaineen imuun
- 5 litran pesuainesäiliö suodattimella
- **Itseimevä** RW Premium -pumppu, jonka öljymäärän voi tarkistaa ulkopuolelta öljymäärän tarkastuslasin kautta, messinkinen pumpun pää
- Kuumavesitiivisteet ja ammattikäyttöön tarkoitettu paineensäädin ylivirtausventtiilillä
- 4-napainen moottori (1 400 r/min), huomattavasti tavanomaista suurempi ja suojattu maalilla
- Ainutlaatuinen moottoripumpun kytkentäjärjestelmä vaativaan käyttöön (mallit 9.15–9.21)
- Joustava kytkentä (mallit 10.15, 10.17, 10.22 ja 10.28)
- Viivästetty täydellinen pysäytys
- Ohjauspaneeli, jossa kontaktori ja lämpösuojaus
- On/Off-kiertokytkin
- Mikrovalojen LED-tunnistin sekä automaattinen pysäytysjärjestelmä
- Pumpun määräaikaishuoltomuistutin
- 15 m:n letkukelasarja (pyynnöstä)

TEKNISET OMINAISUUDET

KOODI	MALLIT	PUMPPU												
			Ph	V Hz	bar	MPa	bar	MPa	l/h	hp	kW	kW		
PYYNNÖSTÄ •	M STEEL XL 9.15 TS 15/230 T	RW Premium	3	400 50	230	23	30+220	3+22	330+900	9,0	6,7	7,3	70	85 x 58 x 105 85 x 58 x 70*
PYYNNÖSTÄ •	M STEEL XL 9.21 TS 21/180 T	RW Premium	3	400 50	180	18	30+160	3+16	560+1 260	9,0	6,7	7,3	70	85 x 58 x 105 85 x 58 x 70*
* PYYNNÖSTÄ •	M STEEL XL 10.15 TS 15/270 T	RW Premium	3	400 50	270	27	50+260	5+26	400+900	10,0	7,4	8,5	75	85 x 58 x 105 85 x 58 x 70*
517490651104 •	M STEEL XL 10.17 TS 17/250 T	RW Premium	3	400 50	250	25	30+240	3+24	360+1 020	10,0	7,4	8,5	75	85 x 58 x 105 85 x 58 x 70*
* PYYNNÖSTÄ •	M STEEL XL 10.22 TS 22/210 T	RW Premium	3	400 50	210	21	30+200	3+20	490+1 260	10,0	7,4	8,5	75	85 x 58 x 105 85 x 58 x 70*
* PYYNNÖSTÄ •	M STEEL XL 10.28 28/160 T	RW Premium	3	400 50	160	16	30+150	3+15	720+1 680	10,0	7,4	8,5	75	85 x 58 x 105 85 x 58 x 70*

* Korkeus taittuva kahva suljettuna

* Moottori joustavalla kytkennällä

VAKIOVARUSTEET

